

БАЛАНС

СТИМЕКС 2002 ЕООД

България, гр. СОФИЯ, ЖК СВЕТА ТРОИЦА БЛ.350 А

31.12.2008

на
адрес
към


А К Т И В		
Раздели, групи, статии	Сума (хил.лева)	
	текуща година	предходна година
а	1	2
A. Дълготрайни (дългосрочни) активи		
I. Дълготрайни материални активи		
Земни (терени)	0	0
Сгради и конструкции	0	0
Машини и оборудване	0	0
Съоръжения	0	0
Транспортни средства	0	0
Основни стада	0	0
Други дълготрайни материални активи	0	0
Разходи за придобиване и ликвидация на дълготрайни материални активи	0	0
Общо за група I:	0	0
II. Дълготрайни нематериални активи		
Права върху собственост	0	0
Програмни продукти	0	0
Продукти от развойна дейност	0	0
Други дълготрайни нематериални активи	0	0
Общо за група II:	0	0
III. Дългосрочни финансови активи		
Дялове и участия, в т. ч. във:	0	0
- дъщерни предприятия	0	0
- смесени предприятия	0	0
- асоциирани предприятия	0	0
- други предприятия	0	0
Инвестиционни имоти	0	0
Други дългосрочни ценни книжа	0	0
Дългосрочни вземания, в т. ч.:	0	0
- от свързани предприятия	0	0
- търговски заеми	0	0
- други дългосрочни вземания	0	0
Общо за група III:	0	0
IV. Търговска репутация		
Положителна	0	0

П А С И В		
Раздели, групи, статии	Сума (хил.лева)	
	текуща година	предходна година
а	1	2
A. Собствен капитал		
I. Основен капитал		
Записан капитал	5	5
Невнесен капитал	0	0
Изкупени собствени акции	0	0
Общо за група I:	5	5
II. Резерви		
Премии от емисия	0	0
Резерв от последващи оценки	0	0
Целеви резерви	0	0
- в т.ч. Общи резерви	0	0
- в т.ч. Специализирани резерви	0	0
- в т.ч. Други резерви	0	0
Общо за група II:	0	0
III. Финансов резултат		
Нагрупана печалба (загуба)	8	7
- в т.ч. Неразпределена печалба	19	18
- в т.ч. Непокрита загуба	(11)	11
Текуща печалба (загуба)	(16)	1
Общо за група III:	(8)	8
Общо раздел A:	(3)	13
B. Дългосрочни пасиви		
I. Дългосрочни задължения		
Задължения към свързани предприятия	0	0
Задължения към финансови предприятия	0	0
- в.т.ч. към банки	0	0
Задължения по търговски заеми	0	0
Задължения по облигационни заеми	0	0
Отсрочени данъци	0	0
Други дългосрочни задължения	0	0
Общо за група I:	0	0
Приходи за бъдещи периоди и II. Финансирания	0	0

	Отрицателна	0	0
Общо за група IV:		0	0
V.	Разходи за бъдещи периоди	0	0
Общо раздел А:		0	0
B.	Краткотрайни (краткосрочни) активи		
I.	Материални запаси		
	Материали	24	24
	Продукция	0	0
	Стоки	37	36
	Млади животни и животни за угояване	0	0
	Дребни продуктивни животни	0	0
	Незавършено производство	0	0
	Други материални запаси	0	0
Общо за група I:		61	60
II.	Краткосрочни вземания		
	Вземания от свързани предприятия	0	0
	Вземания от клиенти и доставчици	0	0
	Вземания по предоставени търговски заеми	0	0
	Съдебни и присъдени вземания	0	0
	Данъци за възстановяване	0	0
	Други краткосрочни вземания	0	0
Общо за група II:		0	0
III.	Краткосрочни финансови активи		
	Финансови активи в свързани предприятия	0	0
	Изкупени собствени дългови ценни книжа	0	0
	Краткосрочни ценни книжа	0	0
	Благородни метали и скъпоценни камъни	0	0
	Други краткосрочни финансови активи	0	0
Общо за група III:		0	0
IV.	Парични средства		
	Парични средства в брой	0	0
	Парични средства в безсрочни депозити	0	1
	Блокирани парични средства	0	0
	Парични еквиваленти	0	0
Общо за група IV:		0	1
V.	Разходи за бъдещи периоди	3	8
Общо за раздел Б:		64	69
Сума на актива (А+Б)		64	69
B.	Условни активи	0	0

Общо за раздел Б:		0	0
В. Краткосрочни пасиви			
I.	Краткосрочни задължения		
	Задължения към свързани предприятия	0	0
	Задължения към финансови предприятия	0	0
	- в.т.ч. към банки	0	0
	Задължения към доставчици и клиенти	0	1
	Задължения по търговски заеми	0	0
	Задължения към персонала	1	1
	Задължения към осигурителни предприятия	0	0
	Данъчни задължения	8	8
	Други краткосрочни задължения	58	46
	Провизии	0	0
Общо за група I:		67	56
II.	Приходи за бъдещи периоди и финансираня	0	0
Общо раздел В:		67	56
Сума на пасива (А+Б+В)		69	69
G.	Условни пасиви	0	0

Дата: 28.02.2009

Съставител: Ръководител: 

ОТЧЕТ ЗА ПРИХОДИТЕ И РАЗХОДИТЕ

СТИМЕКС 2002 ЕООД

на

адрес

за


България, гр. СОФИЯ, ЖК СВЕТА ТРОИЦА БЛ.350 А

01.01.2008 - 31.12.2008

Наименование на разходите	Сума (хил. лева)	
	текуща година	предходна година
а	1	2
A. Разходи за обичайна дейност		
I. Разходи по икономически елементи		
1 Разходи за материали	22	22
2 Разходи за външни услуги	10	11
3 Разходи за амортизации	0	0
4 Разходи за възнаграждения	9	12
5 Разходи за осигуровки	2	3
6 Други разходи	0	0
в т.ч.:		
- обезценка на активи	0	0
- провизии	0	0
Общо за група I:	43	48
II. Суми с корективен характер		
1 Балансова стойност на продадени активи (без продукция)	20	19
2 Разходи за придобиване и ликвидация на дълготрайни активи по стопански начин	0	0
3 Изменения на запасите от продукция и незавършено производство	0	0
4 Приплоди и прираст на животни	0	0
5 Други суми с корективен характер	0	0
Общо за група II:	20	19
III. Финансови разходи		
1 Разходи за лихви	0	0
в т.ч. лихви към свързани предприятия	0	0
2 Отрицателни разлики от операции с финансови активи и инструменти	0	0
3 Отрицателни разлики от промяна на валутни курсове	0	0
4 Други разходи по финансови операции	0	0
Общо за група III:	0	0
Б. Общо разходи за дейността (I+II+III)	63	67
В. Печалба от обичайна дейност	0	1
IV. Извънредни разходи		
Г. Общо разходи (Б+IV)	63	67
Д. Счетоводна печалба	0	1
V. Разходи за данъци		
- Данъци от печалбата	0	0
- Други	0	0
Е. Печалба (Д-V)	0	1
Всичко (Г+Е)	63	68

Наименование на приходите	Сума (хил. лева)	
	текуща година	предходна година
а	1	2
A. Приходи от обичайна дейност		
I. Нетни приходи от продажби на:		
1 Продукция	0	0
2 Стоки	23	26
3 Услуги	24	42
4 Други	0	0
Общо за група I:	47	68
II. Приходи от финансиране	0	0
в т.ч. от правителството	0	0
III. Финансови приходи		
1 Приходи от лихви	0	0
в т.ч. лихви от свързани предприятия	0	0
2 Приходи от участия	0	0
в т.ч. дивиденди	0	0
3 Положителни разлики от операции с финансови активи и инструменти	0	0
4 Положителни разлики от промяна на валутни курсове	0	0
5 Други приходи от финансови операции	0	0
Общо за група III:	0	0
Б. Общо приходи от дейността (I+II+III)	47	68
В. Загуба от обичайна дейност	16	0
IV. Извънредни приходи	0	0
Г. Общо приходи (Б+IV)	47	68
Д. Счетоводна загуба	16	0
Е. Загуба (Д+V)	16	0
Всичко (Г+Е)	63	68

Дата: 28.02.2009

Съставител: Ръководител: 

ОТЧЕТ ЗА ПАРИЧНИТЕ ПОТОЦИ ПО ПРЕКИЯ МЕТОД

СТИМЕКС 2002 ЕООД

на

България, гр. СОФИЯ, ЖК СВЕТА ТРОИЦА БЛ.350 А

адрес




01.01.2008 - 31.12.2008

(хил. лева)

за

Наименование на паричните потоци	Текущ период			Предходен период		
	постъп- ния	плащания	нетен поток	постъп- ния	плащания	нетен поток
а	1	2	3	4	5	6
А. Парични потоци от основната дейност						
Парични потоци, свързани с търговски контрагенти	71	57	14	84	82	2
Парични потоци, свързани с краткосрочни финансови активи, държани за търговски цели	0	0	0	0	0	0
Парични потоци, свързани с трудови възнаграждения	0	12	(12)	2	18	(16)
Парични потоци, свързани с лихви, комисионни, дивиденди и други подобни	0	0	0	0	0	0
Парични потоци от положителни и отрицателни валутни курсови разлики	0	0	0	0	0	0
Платени и възстановени данъци върху печалбата	0	0	0	0	3	(3)
Платени и възстановени ДДС и еднократни данъци	0	2	(2)	0	0	0
Плащания при разпределения на печалби	0	0	0	0	0	0
Други парични потоци от основната дейност	0	1	(1)	0	0	0
Всичко парични потоци от основната дейност (А)	71	72	(1)	86	103	(17)
Б. Парични потоци от инвестиционната дейност						
Парични потоци, свързани с дълготрайни активи	0	0	0	0	0	0
Парични потоци, свързани с краткосрочни финансови активи	0	0	0	0	0	0
Парични потоци, свързани с лихви, комисионни, дивиденди и други подобни	0	0	0	0	0	0
Парични потоци от бизнескомбинации - придобивания	0	0	0	0	0	0
Парични потоци от положителни и отрицателни валутни курсови разлики	0	0	0	0	0	0
Други парични потоци от инвестиционната дейност	0	0	0	0	0	0
Всичко парични потоци от инвест. дейност (Б)	0	0	0	0	0	0
В. Парични потоци от финансовата дейност						
Парични потоци от емитиране и обратно придобиване на ценни книжа	0	0	0	0	0	0
Парични потоци от допълнителни вноски и връщането им на собствениците	0	0	0	18	0	18
Парични потоци, свързани с получени или предоставени заеми	0	0	0	0	0	0
Парични потоци от лихви, комисионни, дивиденди и други подобни	0	0	0	0	0	0
Плащания на задължения по лизингови договори	0	0	0	0	0	0
Парични потоци от положителни и отрицателни валутни курсови разлики	0	0	0	0	0	0
Други парични потоци от финансовата дейност	0	0	0	0	0	0
Всичко парични потоци от финансовата дейност (В)	0	0	0	18	0	18
Г. Изменение на паричните средства през периода (А+Б+В)	71	72	(1)	104		
Д. Парични средства в началото на периода			1			
Е. Парични средства в края на периода			0			

Дата: 28.02.2009

Съставител: Ръководител: 

ОТЧЕТ ЗА СОБСТВЕНИЯ КАПИТАЛ

СТИМЕКС 2002 ЕООД

България, гр. СОФИЯ, ЖК СВЕТА ТРОИЦА ВЛ.330 А

01.01.2008 - 31.12.2008

(хил. лева)

Показатели	a	Резерви						Финансов резултат		Резерв от преводи	Общо собствен капитал
		1	2	3	4	5	6	7	8		
Салдо в началото на отчетния период		5	0	0	0	0	0	19	(11)	0	13
1 Изменения за сметка на собствениците в т.ч.:		0	0	0	0	0	0	0	0	0	0
увеличение		0	0	0	0	0	0	0	0	0	0
намаление		0	0	0	0	0	0	0	(16)	0	0
2 Финансов резултат за текущия период		0	0	0	0	0	0	0	0	0	0
3 Разпределения на печалба		0	0	0	0	0	0	0	0	0	0
в т.ч. за дивиденди		0	0	0	0	0	0	0	0	0	0
4 Покриване на загуба		0	0	0	0	0	0	0	0	0	0
5 Последващи оценки на ДМА в т.ч.:		0	0	0	0	0	0	0	0	0	0
увеличение		0	0	0	0	0	0	0	0	0	0
намаление		0	0	0	0	0	0	0	0	0	0
6 Последващи оценки на финансови активи и инструменти в т.ч.:		0	0	0	0	0	0	0	0	0	0
увеличение		0	0	0	0	0	0	0	0	0	0
намаление		0	0	0	0	0	0	0	0	0	0
7 др.		0	0	0	0	0	0	0	0	0	0
8 Други изменения в собствения капитал		0	0	0	0	0	0	19	(27)	0	0
Салдо към края на отчетния период		5	0	0	0	0	0	19	(27)	0	(3)
Промени от преводи на годишни финансови отчети на предприятия в чужбина		0	0	0	0	0	0	0	0	0	0
Промени от преизчисляване на финансови отчети при сръх инфлация		0	0	0	0	0	0	0	0	0	0
Преизчислен собствен капитал към края на отчетния период		5	0	0	0	0	0	19	(27)	0	(3)

Дата: 28.02.2009

Съставител:

Ръководител:

