


РАЗДЕЛИ, ГРУПИ, СТАТИИ		АКТИВ		ПАСИВ			
	Код на реда	Сума (хил. лв.) Текуща година	Сума (хил. лв.) Преходна година		Код на реда	Сума (хил. лв.) Текуща година	Сума (хил. лв.) Преходна година
		1	2			1	2
А. Дълготрайни (дълготрайни) активи							
Дълготрайни материални активи				А. Собствен капитал			
1. Земи (терени)		0011	0	1. Основен капитал		0411	0
2. Сгради и конструкции		0012	0	2. Резерв от последващи оценки на активите и пасивите		0422	0
3. Машини и оборудване		0013	0	3. Целеви резерви в т.ч.		0423	0
4. Сторъжения		0014	0	- Общи резерви		0424	0
5. Трансфертни средства		0015	0	- Специализирани резерви		0425	0
6. Основни стада		0016	0	- Други резерви		0426	0
7. Други дълготрайни материални активи		0017	0	Общо за група I:		0410	0
8. Разходи за придобиване и ликвидация на дълготрайни материални активи		0018	0				
Общо за група I:		0010	0				
Б. Дълготрайни нематериални активи				Б. Резерви			
1. Пазва върху собственост		0021	0	1. Резерв от емисии		0421	0
2. Патентни продукти		0022	0	2. Резерв от последващи оценки на активите и пасивите		0422	0
3. Патенти от развойна дейност		0023	0	3. Целеви резерви в т.ч.		0423	0
4. Други дълготрайни нематериални активи		0024	0	- Общи резерви		0424	0
Общо за група II:		0020	0	- Специализирани резерви		0425	0
III. Дълготрайни финансови активи				- Други резерви		0426	0
1. Дялове и участия (в т.ч. вля)		0031	0	Общо за група II:		0420	0
- Дъщерни предприятия		0032	0				
- Смесени предприятия		0033	0				
- асоциирани предприятия		0034	0				
- други предприятия		0035	0	III. Финансов разумител			
2. Инвестиционни имоти		0036	0	1. Нетрупае печалба (загуба) в т.ч.		0451	0
3. Други дълготрайни ценни книжа		0037	0	- Неразпределена печалба		0452	0
4. Дълготрайни вземания (в т.ч.)		0038	0	- Непокрита загуба		0453	0
- от свързани предприятия		0039	0				
- търговски заеми		0040	0				
- други дълготрайни вземания		0041	0	2. Текуща печалба (загуба)		0454	0
Общо за група III:		0040	0				
IV. Търговска ратулация							
1. Положителна ратулация		0051					
2. Отрицателна ратулация		0052					
Общо за група IV:		0050	0	Общо за група III:		0450	0
V. Разходи за бъдещи периоди		0060	0				
ОБЩО ЗА РАЗДЕЛ А:		0100	0	ОБЩО ЗА РАЗДЕЛ А:		0400	0
Б. Краткотрайни (краткотрайни) активи				Б. Дълготрайни пасиви			
Материални активи				I. Дълготрайни задължения			
1. Материали		0071	0	1. Задължения към свързани предприятия		0511	0
2. Продукция		0072	0	2. Задължения към финансови предприятия:		0512	0
3. Стоки		0073	0	в т.ч. към банки		0513	0
4. Млади животни и животни за уловяване		0074	0	3. Задължения по търговски заеми		0514	0
5. Дребни продуктивни животни		0075	0	4. Задължения по облигационни заеми		0515	0
6. Незавършено производство		0076	0	5. Отсрочени данъци		0516	0

7. Други материални запаси	0077	0	0	0	0	0	0	0	0
Общо за група I:	0070	0	0	0	0	0	0	0	0
II. Краткосрочни вземания									
1. Вземания от свързани предприятия	0081	0	0	0	0	0	0	0	0
2. Вземания от клиенти и доставчици	0082	0	0	0	0	0	0	0	0
3. Вземания по представителни търговски заеми	0083	0	0	0	0	0	0	0	0
4. Съдебни и присъдени вземания	0084	0	0	0	0	0	0	0	0
5. Данъци за възстановяване	0085	0	0	0	0	0	0	0	0
6. Други краткосрочни вземания	0086	0	0	0	0	0	0	0	0
Общо за група II:	0080	0	0	0	0	0	0	0	0
III. Краткосрочни финансови активи									
1. Финансови активи в свързани предприятия	0091	0	0	0	0	0	0	0	0
2. Изкупени собствени дългови ценни книжа	0092	0	0	0	0	0	0	0	0
3. Краткосрочни ценни книжа	0093	0	0	0	0	0	0	0	0
4. Благородни метали и съответни камъци	0094	0	0	0	0	0	0	0	0
5. Други краткосрочни финансови активи	0095	0	0	0	0	0	0	0	0
Общо за група III:	0090	0	0	0	0	0	0	0	0
IV. Дългични средства									
1. Парични средства в брой	0151	0	0	0	0	0	0	0	0
2. Парични средства в безсрочни депозити	0152	0	0	0	0	0	0	0	0
3. Блокирани парични средства	0153	0	0	0	0	0	0	0	0
4. Парични еквиваленти	0154	0	0	0	0	0	0	0	0
Общо за група IV:	0150	0	0	0	0	0	0	0	0
V. Разходи за бъдещи периоди	0160	0	0	0	0	0	0	0	0
ОБЩО ЗА РАЗДЕЛ Б:	0200	0	0	0	0	0	0	0	0
СУМА НА АКТИВА (А+В)	0300	0	0	0	0	0	0	0	0
B. Условно пасиви									
СУМА НА ПАСИВА (А+В+С)	0300	0	0	0	0	0	0	0	0
Д. Условно пасиви	0360	0	0	0	0	0	0	0	0

28.02.2008 г.
г. Варна

Съставител: *В. Петкова*
В. Петкова

Управител:



ОТЧЕТ ЗА ПРИХОДИТЕ И РАЗХОДИТЕ ЗА 2007Г.

НАИМЕНОВАНИЕ НА РАЗХОДИТЕ	Код на реда	Сума (лв.)		НАИМЕНОВАНИЕ НА ПРИХОДИТЕ	Код на реда	Сума (лв.)	
		Текуща година	1			Текуща година	1
A			1	A			1
I. Разходи по икономически елементи				A. ПРИХОДИ ОТ ОБИЧАЙНА ДЕЙНОСТ			
1. Разходи за материали	1120	0		I. Нетни приходи от продажби на:			
2. Разходи за външни услуги	1130	0		1. Продавци	1551		
3. Разходи за амортизации	1160	0		2. Стоки	1552	15	
4. Разходи за възстановявания	1140	1		3. Материали	1553	0	
5. Разходи за осигуровки	1150	0		4. Услуги	1580	0	
6. Други разходи	1170	0		- в т.ч. приходи от посредническа дейност	1561		
- в т.ч. обезценя на активи	1171			- в т.ч. услуги на ишме	1562		
- в т.ч. провизии	1172			5. Дълготрайни материални и нематериални активи, наеми	1554	0	
				- от тях наеми	1555	0	
				6. Други продажби	1556	0	
Общо за група I:	1100	1		Общо за група I:	1610	15	
II. Суми с корективен характер				II. Приходи от финансираня			
1. Балансова стойност на продадени активи (без продукция)	1010	13		1. в т.ч. от правителството	1621		
2. Разходи за придобиване и ликвидация на дълготрайни активи по стопански начин	1020						
3. Изменения на запасите от продукция и незавършено производство	1030	0					
4. Приходи и прирадт на животни	1040						
5. Други суми с корективен характер	1050						
Общо за група II:	1000	13		Общо за група II:	1620	0	
III. Финансови разходи				III. Финансови приходи			
1. Разходи за лихви	1210	0		1. Приходи от лихви,	1710	0	
в т.ч. лихви към свързани предприятия	1211			в т.ч. лихви от свързани предприятия	1711		
2. Отрицателни разлики от операции с финансови активи и инструменти	1220			2. Приходи от участия	1720		
3. Отрицателни разлики от промяна на валутни курсове	1230	0		3. Положителни разлики от операции с финансови активи и инструменти	1721		
4. Други разходи по финансови операции	1240	0		4. Положителни разлики от промяна на валутни курсове	1730		
				5. Други приходи от финансови операции	1740	0	
Общо за група III:	1200	0		Общо за група III:	1745	0	
B. Общо разходи за дейността (I+II+III)	1300	14		B. Общо приходи от дейността (I+II+III)	1700	0	
B. Печалба от обичайна дейност	1310	0		B. Загуба от обичайната дейност	1600	15	
IV. Извънредни разходи	1250	0		IV. Извънредни приходи	1810	0	
Г. Общо разходи (B+IV)	1350	14		Г. Общо приходи (B+IV)	1750	15	
D. Счетоводна печалба	1400	1		D. Счетоводна загуба	1800	0	
V. Разходи за данъци	1450	0			1850	0	
- Данъци от печалбата	1451	0					
- Други	1452						
E. Печалба (D-V)	0454	1		E. Загуба (D+V)	0465	0	
Всичко (I+V+E)	1500	15		Всичко (I+V+E)	1900	15	

Дата: 03.03.2008 г.
Варна

Съставил
Веска Пелекова

Ръководил
Атанас



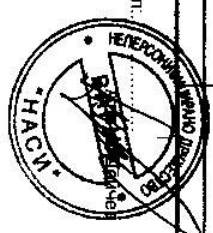
ОТЧЕТ ЗА ПАРИЧНИТЕ ПОТОЦИ ПО ПРЕКИЯ МЕТОД ЗА 2007г.

Наименование на паричните потоци	Код на реда	Текущ период (хил.лв.)		Нетен поток	Предходен период (хил.лв.)		Нетен поток
		Постъпления	Плащания		Постъпления	Плащания	
а		1	2	3	4	5	6
А. Парични потоци от основна дейност							
Парични потоци свързани с търговски контракти	2201	21	25	(4)	0	0	0
Парични потоци свързани с краткосрочни финансови активи, държани за търговски цели	2202			0			0
Парични потоци свързани с трудови възнаграждения	2203	0	1	(1)	0	0	0
Парични потоци свързани с лихви, комисионни дивиденди и други подобни	2204			0			0
Парични потоци от потожителни и отрицателни валутни курсови разлики	2205	0	0	0	0	0	0
Плащания и възстановени данъци върху печалбата	2206			0			0
Плащания при разпределения на печалби	2207			0			0
Други парични потоци от основна дейност	2208	0	0	0	0	0	0
Всичко парични потоци от основна дейност(А)	2200	21	26	(5)	0	0	0
Б. Парични потоци от инвестиционна дейност							
Парични потоци свързани с дълготрайни активи	2301			0			0
Парични потоци свързани с краткосрочни финансови активи	2302			0			0
Парични потоци свързани с лихви, комисионни, дивиденди и други подобни	2303			0			0
Парични потоци от бизнескомбинации-придобивания	2304			0			0
Парични потоци от потожителни и отрицателни валутни курсови разлики	2305			0			0
Други парични потоци от инвестиционна дейност	2306			0			0
Всичко парични потоци от основна дейност(Б)	2300	0	0	0	0	0	0
В. Парични потоци от финансово дейност							
Парични потоци от емитиране и обратно придобиване на ценни книжа	2401			0			0
Парични потоци от дълготрайни вноски и връщането им на собствениците	2402	0		0			0
Парични потоци свързани с получени или предоставени заеми	2403	0	0	0	0	0	0
Парични потоци от лихви, комисионни, дивиденди и други подобни	2404			0			0
Плащания на задължения по лихвови договори	2405			0			0
Парични потоци от положителни и отрицателни валутни курсови разлики	2406			0			0
Други парични потоци от финансово дейност (В)	2407		0	0			0
Всичко парични потоци от финансово дейност(В)	2400	0	0	0	0	0	0
Г. Изменение на паричните средства през периода (А+Б+В)	2500	21	26	(5)	0	0	0
Д. Парични средства в началото на периода	2600			5			0
Е. Парични средства в края на периода	2700			0			0

28.02.2008 г.
гр. Варна

Съставител: *В. Петикова*
Веска Петикова

Управител: *В. Петикова*



ОТЧЕТ ЗА СОБСТВЕНИЯ КАПИТАЛ КЪМ 31.12.2007г.

ПОКАЗАТЕЛИ	Код на реда	Основен капитал	Премии от емисия	Резерви от последващи оценки на активи и пасиви	РЕЗЕРВИ				Финансов резултат		Резерв от преводи	Общо собствен капитал
					Специализиран	Общи резерви	Други	Печалба	Загуба			
а	01	1	2	3	4	5	6	7	8	9	10	
Салдо в началото на отчетния период	01	5						0			5	
1. Изменения за сметка на собственниците, в т.ч. увеличители	02										0	
намаляване	03	0									0	
2. Финансов резултат за текущия период	04							1			8	
3. Разпределения на печалба:	05										0	
в т.ч. за дивиденди	06										0	
4. Покриване на загуба	07										0	
	08										0	
5. Последващи оценки на дълготрайни материални активи, в т.ч. увеличители	09										0	
намалявания	10										0	
	11										0	
6. Последващи оценки на финансови активи и инструменти, в т.ч. увеличители	12										0	
намалявания	13										0	
	14										0	
7. Промени в счетоводната политика, грешки и др.	15										0	
8. Други изменения в собственния капитал	16										0	
Салдо към края на отчетния период	17	5	0	0	0	0	0	1	0	0	6	
9. Промени от преводи на годишни финансови отчети на предприятия в чужбина	18										0	
10. Промени от преизчисляване на финансови отчети при сурхин-флация	19										0	
Преизчислен собствен капитал към края на отчетния период	20										0	

02.03.008
гр. Варна

Съставител: 
Веска Петкова

Управител:



СПРАВКА

за оповестяване на счетоводната политика на
ДЗЗД "НАСИ" БУЛСТАТ: 148001102
за периода януари – декември 2007 г

Съдържанието на този елемент се определя от предприятието в съответствие с изискванията за оповестяване, предвидено в ННС 1 – Представяне на финансови отчети и изискванията на останалите счетоводни стандарти

Годишни счетоводни отчети

Предприятието изготвя годишен счетоводен баланс в двустранна форма съгл. Приложение № 1 към ННС 1.

Отчета за приходите и разходите се изготвя в двустранна форма съгл. Приложение № 3 към НСС 1.

Отчета за паричния поток се изготвя по прекия метод съгл. Приложение № 1 на ННС 7.

Отчета за собствения капитал се изготвя съгл. Приложение № 6 към ННС 1

Дълготрайни активи

Като дълготрайни активи в предприятието се завеждат Активите, които отговарят на критериите посочени в стандарт НСС 16 и са със стойност над 500 лв. ДМА се оценяват текущо по историческата цена с нейните три форми на проявление: **цена на придобиване, себестойност и справедлива стойност**, а при последващо оценяване по препоръчителния подход от НСС 16.

Дълготрайните активи се амортизират по линейния метод, като се прилагат данъчно признатите амортизационни норми.

Материалните запаси

Материалните запаси се оценяват при тяхното придобиване по доставна стойност, а при изразходването им се отписват по средно претеглена стойност.

Сделките в чуждестранна валута

При сделките в чуждестранна валута се прилага централния курс към датата на възникване, като ежесечно се извършва преоценка. В ГФО позициите в чуждестранна валута се оценяват в заключителния курс на БНБ.

Признаване на приходи и разходи

Признаването на приходите се извършва съгл. НСС 18

Приходите и разходите се начисляват в момента на тяхното възникване, независимо от паричните постъпления и плащания.

Разходите се признават във финансовия отчет на база на връзката им с приходите.

27.03.2007 год.

гр.Варна

Управител
/А.Дойчев/

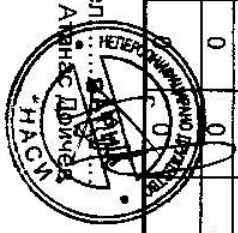


2	Програми продукти	0	0	0	0	0	0	0	0	0	0	0	0	0	0	0	0	0	0	
3	Продукти от развойна дейност			0	0														0	0
	Други																			
4	Дълготрайни нематериални активи		0	0	0	0	0	0	0	0	0	0	0	0	0	0	0	0	0	0
	Обща сума II:	0	0	0	0	0	0	0	0	0	0	0	0	0	0	0	0	0	0	0
	Дългосрочни финансови активи (без дългосрочни вземания)																			
1	Дялове и участия в т.ч.	0	0		0				0										0	0
	- в дъщерни предприятия		0						0										0	0
	- в смесени предприятия				0				0										0	0
	- в асоциирани предприятия				0				0										0	0
	- в други предприятия		0						0										0	0
	Инвестиционни имоти				0				0										0	0
2	Други								0											
3	Дългосрочни ценни книжа				0				0										0	0
	Обща сума III	0	0	0	0	0	0	0	0	0	0	0	0	0	0	0	0	0	0	0
IV	Търговска делтатива																			
1	Положителна репутация				0				0										0	0
2	Отрицателна репутация				0				0										0	0
	Общо сума IV (+I+III+IV)	0	0	0	0	0	0	0	0	0	0	0	0	0	0	0	0	0	0	0

28.02.2008 г.
гр. Варна

Съставител:.....
Веска Пелтекова

Управител:.....
Ангел Димитров



Справка за вземанията, задълженията и провизиите

към 31.12.2007 г.

ДЗЗД НАСИ БУЛСТАТ: 148001102
Варна, ул. Никола Кънев 1

Приложение № 7

към НСС1

Елемент 7.3

хил.лв.

А. ВЗЕМАНИЯ			
Показатели	Сума на вземанията	Степен на ликвидност до една година	Степен на ликвидност над една година
а	1	2	3
I. Невнесен капитал			
II. Дългосрочни вземания			
1. Вземания от свързани предприятия в т.ч.:			
- предоставени заеми			
- други			
2. Вземания от предоставени търговски заеми	0		0
3. Други дългосрочни вземания в т.ч.:			
- финансов лизинг			
- аванси			
- други			
Общо за II:	0	0	0
III. Краткосрочни вземания			
1. Вземания от свързани предприятия в т.ч.:			
- предоставени заеми			
- от продажби			
- други			
2. Вземания от клиенти	0	0	
3. Вземания от предоставени аванси			
4. Вземания от предоставени търговски заеми			
5. Съдебни вземания			
6. Присъдени вземания			
7. Данъци за възстановяване в т.ч.:			
- данък за общините			
- данък върху печалбата			
- данък върху добавената стойност			
- възстановими данъчни временни разлики			
- други данъци			
8. Други краткосрочни вземания в т.ч.:	0	0	
- по липси и начети			
- от социалното осигуряване			
- по рекламации			
- други	0	0	
Всичко за III:	0	0	0
Общо вземания: (I+II+III)	0	0	0

Б. ЗАДЪЛЖЕНИЯ				
Показатели	Сума на задължението	Степен на изискуемост до една година	Степен на изискуемост над една година	Стойност на обезпечение то
а	1	2	3	4
I. Дългосрочни задължения				
1. Задължения към свързани предприятия в т.ч. от:				
- заеми				
- доставки на активи и услуги				
2. Задължения към финансови предприятия в т.ч.:				
- към банки				
- просрочени до три години				
- просрочени над три години				
3. Задължения по получени търговски заеми	0		0	
4. Задължения по облигационни заеми				
5. Задължения по получени аванси				
6. Отсрочени данъци				
7. Други дългосрочни задължения в т.ч.:				
- по финансов лизинг	0		0	
Всичко за I:	0	0	0	0
II. Краткосрочни задължения				

1. Задължения към свързани предприятия в т.ч. от:				
- доставки на активи и услуги				
- дивиденди				
2. Задължения към финансови предприятия в т.ч.:		0		
- към банки		0		
- просрочени				
3. Задължения по търговски заеми				
4. Задължения към доставчици	0	0		
5. Задължения по получени аванси	0	0		
6. Задължения към персонала	0	0		
7. Данъчни задължения	0	0		
- данък за общините				
- данък върху печалбата	0	0		
- данък върху добавената стойност	0	0		
- други данъци	0	0		
8. Задължения към осигурителни предприятия	0	0		
- социално осигуряване	0	0		
- здравно осигуряване	0	0		
- други	0	0		
9. Други краткосрочни задължения в т.ч.:	0	0		
- неплатени лихви				
Всичко за II:	0	0	0	0
Общо задължения: (I+II)	0	0	0	0

В. ПРОВИЗИИ				
Показатели	В началото на годината	Увеличение	Намаление	В края на годината
а	1	2	3	4
1. Провизии за правни задължения				
2. Провизии за конструктивни задължения				
3. Други провизии				
Обща сума: (1+2+3)	0	0	0	

28.02.2008 г.
гр. Варна

Съставител: *В. Пелтекова*

Веска Пелтекова

Управител:



Справка за ценните книжа към 31.12.2007
 ДЗЗД НАСИ БУЛСТАТ: 148001102
 Варна, ул. Никола Кънев 1

Приложение № 7
 към НСС1
 Елемент 7.4


ХИЛ. ЛВ.

ПОКАЗАТЕЛИ	Вид и брой на ценни книжа			Стойност на ценните книжа						В това число	
	обикновени	привилегироваани	конвертируеми	Отчетна стойност	Преценка		Преценена на стойност (4+5-6)	инвестиции от технически резерви	инвестиции от други резерви		
а	1	2	3	4	5	6	7	8	9		
1. КРАТКОСРОЧНИ ФИНАНСОВИ АКТИВИ В ЦЕННИ КНИЖА							0				
1. Акции							0				
2. Изкупени собствени акции							0				
3. Облигации							0				
4. Изкупени собствени акции							0				
5. Държавни ценни книжа							0				
Обща сума I:	0	0	0	0	0	0	0	0	0		
II. ДЪЛГОСРОЧНИ ФИНАНСОВИ АКТИВИ В ЦЕННИ КНИЖА											
1. Акции							0				
2. Облигации							0				
3. Държавни ценни книжа							0				
4. Инвестиционни бонове							0				
5. Други документи и права							0				
Обща сума II:	0	0	0	0	0	0	0	0	0		

03.03.2008
 гр. Варна

Съставител: *[Signature]*
 Веска Пелтекова

Управител:



хил. лв.

Наименование и седалище на предприятията, в които са съучастията	Размер на съучастието	Процент на съучастието в капитала на другото дружество	Съучастие в ценни книжа, приети за търговия на фондова борса	Съучастие в ценни книжа, неприети за търговия на фондова борса
а	1	2	3	4
A. В страната				
I. В дъщерни предприятия				
1.....				
2.....				
3.....				
4.....				
Обща сума I:			0	0
II. В смесени предприятия				
1.....				
2.....				
3.....				
4.....				
Обща сума II:	0	0	0	0
III. В асоциирани предприятия				
1.....				
2.....				
3.....				
4.....				
Общасума III:	0	0	0	0
IV. В други предприятия				
13латни пясъци 2000 Ад				
2.....				
3.....				
4.....				
Обща сума IV:		0	0	0
Обща сума за страната (I+II+III+IV)	0	0	0	0
Б. В чужбина				
I. В дъщерни предприятия				
1.....				
2.....				
3.....				
4.....				
Обща сума I:	0	0	0	0
II. В смесени предприятия				
1.....				
2.....				
3.....				
4.....				
Обща сума II:	0	0	0	0
III. В асоциирани предприятия				
1.....				
2.....				
3.....				
4.....				
Общасума III:	0	0	0	0
IV. В други предприятия				
1.....				
2.....				
3.....				
4.....				
Обща сума IV:	0	0	0	0
Обща сума за чужбина (I+II+III+IV)	0	0	0	0



Справка за приходите и разходите от лихви
към 31.12.2007 г.
ДЗЗД НАСИ БУЛСТАТ: 148001102
Варна, ул. Никола Кънев 1

Приложение № 7
към НСС1
Елемент 7.6


хил.лв.

Показатели		Сума	
		начислени	платени/ получени
а		1	2
I. Приходи от лихви			
1. Лихви по разплащателни и депозитни сметки			
2. Лихви по предоставени дългосрочни заеми		0	0
3. Лихви по предоставени краткосрочни заеми			
4. Лихви по търговски вземания			
5. Други лихви			
Обща сума на приходите от лихви (1+2+3+4+5)		0	0
II. Разходи за лихви			
1. Лихви по краткосрочни заеми в т.ч. По:		0	0
-редовни заеми в левове		0	
-просрочени заеми в левове			
-редовни заеми във валута			
-просрочени заеми във валута			
2. Лихви по дългосрочни заеми в т.ч. По:		0	0
-редовни заеми в левове		0	0
-просрочени заеми в левове			
-редовни заеми във валута		0	0
-просрочени заеми във валута			
3. Лихви по дългове, свързани с дялово участие			
4. Лихви по неизплатени заплати в срок			
5. Лихви по държавни вземания			
6. Лихви по търговски задължения		0	
7. Други лихви			
Обща сума на разходите за лихви (1+2+3+4+5+6+7)		0	

28.02.2008
гр. Варна

Съставител: *Веска*
Веска Пелтекова

Управител:...



Атанас Дойчев

Справка за извънредните приходи и разходи
към 31.12.2007 г.
ДЗЗД НАСИ БУЛСТАТ:148001102
Варна, ул. Никола Кънев 1

Приложение № 7
към НСС1
Елемент 7.7

Показатели		хил. лв.
а		Сума
I.	Извънредни приходи	
1.	Получени застрахователни обезщетения	
2.	Други	
Обща сума I:		0
II.	Извънредни разходи	
1.	Разходи от природни и други бедствия	
2.	Разходи от принудително отчуждаване на активи	
3.	Други	
Обща сума II:		0

28.02.2008 г.
гр. Варна

Съставител: 
Веска Пелтекова

Управител



**Справка за финансовите резултати
към 31.12.2007 г.
ДЗЗД НАСИ БУЛСТАТ: 148001102**

Приложение № 7
към НСС1
Елемент 7.8


хил. лв.

Показатели	Шифър	Сума
а	б	1
A. Неразпределена печалба		
I. Неразпределена печалба към 01.01.		0
II. Увеличение на неразпределената печалба за		
1. Печалбата от предходната година		
2. Приложение на препоръчителния подход за		
3. Прехвърляне на преоценъчен резерв за отписани		
4. Други източници		
Обща сума II:		0
III. Разпределение на печалбата от минали		
1. За покриване на загуба от минали години		
2. За резерви		
3. За дивиденди в т.ч.:		
4. За дарения		
5. Увеличаване на основния капитал		
6. За други цели		
7. Неразпределена печалба		
Обща сума на III:		0
IV. Неразпределена печалба към 31.12.		0
Б. Непокрита загуба		
I. Непокрита загуба към 01.01.		
II. Увеличение на загубата за сметка на:		
1. Прехвърляне на загуба от предходната година		
2. Други		
Обща сума за II:		
III. Покриване на загуби от минали години за		
1. Неразпределена печалба от минали години		
2. Резерви		
3. Основен капитал		
Обща сума на III:		0
IV. Непокрита загуба към 31.12.		
В. Финансов резултат от текущата година		
1. Печалба		
2. Загуба		

03.03.2008 Съставител:
гр. Варна

Веска Пелтекова
Веска Пелтекова

Управител



Видове временни разлики	Шифър	За увеличаване на облагаемата печалба			За намаляване на облагаемата печалба		
		суми на временните разлики	суми на данъците върху временните разлики		суми на временните разлики	суми на данъците върху временните разлики	
			данък за общините	данък върху печалбата		данък за общините	данък върху печалбата
1	2	3	4	5	6	7	8
I. В началото на годината							
A. Намаляеми							
1.	Разлики между счетоводната амортизационна квота и данъчно признатите разходи за амортизация						
2.	От обезценка на материални запаси						
3.	Превишения на лихвени плащания по ЗКПО						
4.	Провизии						
5.	Загуба						
6.	Други разлики						
	Общо А:(1+2+3+4+5+6)	0	0	0	0	0	0
Б. Облагаеми							
II. Възникнали през годината							
A. Намаляеми							
1.	Разлики между счетоводната амортизационна квота и данъчно признатите разходи за амортизация						
2.	От обезценка на материални запаси						
3.	Превишения на лихвени плащания по ЗКПО						
4.	Провизии						
5.	Загуба						
6.	Други разлики						
	Общо А:(1+2+3+4+5+6)	0	0	0	0	0	0
Б. Облагаеми							
III. Признати през годината							
A. Намаляеми							
1.	Разлики между счетоводната амортизационна квота и данъчно признатите разходи за амортизация						
2.	От обезценка на материални запаси						
3.	Превишения на лихвени плащания по ЗКПО						
4.	Провизии						
5.	Загуба						
6.	Други разлики						
	Общо А:(1+2+3+4+5+6)	0	0	0	0	0	0
Б. Облагаеми							
IV. Корекции на временни разлики							
A. Намаляеми							
1.	Разлики между счетоводната амортизационна квота и данъчно признатите разходи за амортизация						
2.	От обезценка на материални запаси						
3.	Превишения на лихвени плащания по ЗКПО						
4.	Провизии						
5.	Загуба						
6.	Други разлики						
	Общо А:(1+2+3+4+5+6)	0	0	0	0	0	0
Б. Облагаеми							
V. В края на годината							
A. Намаляеми							
1.	Разлики между счетоводната амортизационна квота и данъчно признатите разходи за амортизация						
2.	От обезценка на материални запаси						
3.	Превишения на лихвени плащания по ЗКПО						
4.	Провизии						
5.	Загуба						
6.	Други разлики						
	Общо А:(1+2+3+4+5+6)	0	0	0	0	0	0
Б. Облагаеми							

