


**БАЛАНС**  
на сдружение "Професионална организация на болничните фармацевти в България"  
към 31.12.2017 г.

АКТИВ			ПАСИВ		
Раздели, групи, статии	Сума в хил.лв.		Раздели, групи, статии	Сума в хил.лв.	
	текуща година	предходна година		текуща година	предходна година
а	1	2	а	1	2
<b>А. ЗАПИСАН, НО НЕВНЕСЕН КАПИТАЛ</b>			<b>А. СОБСТВЕН КАПИТАЛ</b>		
ОБЩО ЗА РАЗДЕЛ А:	0	0	I. Записан капитал	0	0
<b>Б. НЕТЕКУЩИ АКТИВИ</b>			Общо за група I:	0	0
I. Нематериални активи			II. Премии от емисии		
Общо за група I:	0	0	Общо за група II:	0	0
II. Дълготрайни материални активи			III. Резерв от последващи оценки		
1. Машини и оборудване	0	0	Общо за група III:	0	0
Общо за група II:	0	0	IV. Резерви		
III. Дългосрочни финансови активи			в.т.ч Други резерви	73	55
Общо за група III:	0	0	Общо за група IV:	73	55
IV. Отсрочени данъци			V. Натрупана печалба/загуба от минали години		
Общо за група IV:	0	0	Общо за група V:	0	0
<b>ОБЩО ЗА РАЗДЕЛ Б:</b>	<b>0</b>	<b>0</b>	VI. Текуща печалба/загуба	0	0
			Общо за група VI:		
<b>В. ТЕКУЩИ АКТИВИ</b>			<b>ОБЩО ЗА РАЗДЕЛ А:</b>	<b>73</b>	<b>55</b>
I. Материални запаси			<b>Б. ПРОВИЗИИ И СХОДНИ ЗАДЪЛЖЕНИЯ</b>	<b>0</b>	<b>0</b>
Общо за група I:	0	0	<b>В. ЗАДЪЛЖЕНИЯ</b>		
II. Вземания	0	0	1. Други задължения	0	0
Общо за група II:	0	0	<b>ОБЩО ЗА РАЗДЕЛ В:</b>	<b>0</b>	<b>0</b>
III. Инвестиции			<b>Г. ФИНАНСИРАНИЯ И ПРИХОДИ ЗА БЪДЕЩИ ПЕРИОДИ</b>	<b>21</b>	<b>0</b>
Общо за група III:	0	0			
IV. Парични средства	94	55			
Общо за група IV:	94	55			
<b>ОБЩО ЗА РАЗДЕЛ В:</b>	<b>94</b>	<b>55</b>			
<b>Г. РАЗХОДИ ЗА БЪД. ПЕРИОДИ</b>	<b>0</b>	<b>0</b>			
<b>Сума на актива (А+Б+В+Г)</b>	<b>94</b>	<b>55</b>	<b>Сума на пасива (А+Б+В+Г)</b>	<b>94</b>	<b>55</b>

Дата: 02.03.2018 г.

Съставител: Ръководител: 

Билиана Серафимова

Велина Григорова



ИН:175116379

**ОТЧЕТ**  
за приходите и разходите  
на сдружение "Професионална организация на болничните фармацевти в България"  
за 2017 г.

Наименование на разходите	Сума в хил. лв.		Наименование на приходите	Сума в хил. лв.	
	текуща година	предходна година		текуща година	предходна година
а	1	2	а	1	2
I. РАЗХОДИ ЗА ДЕЙНОСТТА			I. ПРИХОДИ ОТ ДЕЙНОСТТА		
A. Разходи за регламентирана дейност			A. Приходи от регламентирана дейност		
1. Дарения			1. Приходи от дарения под условие	1	3
2. Други разходи	65	102	2. Приходи от дарения без условие	0	0
Всичко А:	65	102	3. Членски внос	5	6
Б. Административни разходи	2	3	4. Други приходи	79	57
Общо I:	67	105	Общо I:	85	66
II. ФИНАНСОВИ РАЗХОДИ			II. ФИНАНСОВИ ПРИХОДИ		
3. Разходи за лихви			5. Приходи от лихви	0	0
4. Отрицателни разлики от операции с финансови активи и инструменти			6. Приходи от съучастия операции с финансови активи и инструменти		
5. Отрицателни разлики от промяна на валутни курсове			8. Положителни разлики от промяна на валутни курсове		
6. Други разходи по финансови операции			9. Други приходи от финансови операции		
Общо II:	0	0	Общо II:	0	0
III. ИЗВЪНРЕДНИ РАЗХОДИ	0	0	III. ИЗВЪНРЕДНИ ПРИХОДИ	0	0
IV. ЗАГУБА ОТ СТОПАНСКА ДЕЙНОСТ	0	0	IV. ПЕЧАЛБА ОТ СТОПАНСКА ДЕЙНОСТ	0	0
V. ОБЩО РАЗХОДИ	67	105	V. ОБЩО ПРИХОДИ	85	66
VI. РЕЗУЛТАТ /ПЕЧАЛБА/	18	0	VI. РЕЗУЛТАТ /ЗАГУБА/	0	39
Всичко (V+VI)	85	105	Всичко (V + VI)	85	105

Дата:02.03.2018 г.

Съставител: .....

Ръководител:.....

Биляна Серафимова

Велина Григорова





**ОТЧЕТ**  
за паричния поток  
на сдружение "Професионална организация на болничните фармацевти в България"  
за 2017 г.

Наименование на потоците а	/в хил. лева/	
	текуща година 1	предходна година 2
I. Наличност на парични средства в началото на периода	55	94
II. ПАРИЧНИ ПОТОЦИ ОТ НЕСТОПАНСКА ДЕЙНОСТ		
A. Постъпления от нестопанска дейност		
1. Получени дарения под условие	22	3
2. Получени дарения без условие	0	0
3. Постъпления от членски внос	5	6
4. Постъпления от осигурителни предприятия		
5. Получени обезщетения за застраховане		
6. Постъпления от банкови и валутни операции	0	0
7. Други постъпления	79	57
<b>Всичко постъпления от нестопанска дейност</b>	<b>106</b>	<b>66</b>
B. Плащания за нестопанска дейност		
1. Изплатени дарения		
2. Изплатени заплати		
3. Изплатени осигуровки	0	0
4. Плащания по банкови и валутни операции	0	0
5. Плащания за услуги	66	104
6. Други плащания	1	1
<b>Всичко плащания за нестопанската дейност</b>	<b>67</b>	<b>105</b>
<b>V. Нетен паричен поток от нестопанска дейност</b>	<b>39</b>	<b>-39</b>
III. ПАРИЧНИ ПОТОЦИ ОТ СТОПАНСКА ДЕЙНОСТ		
A. Постъпления от стопанска дейност		
1. Постъпления от продажба на активи и услуги		
2. Постъпления от клиенти		
3. Постъпления от банкови и валутни операции		
4. Други постъпления		
<b>Всичко постъпления от стопанска дейност</b>	<b>0</b>	<b>0</b>
B. Плащания за стопанската дейност		
1. Плащания за услуги и за придобити активи		
2. Плащания към доставчици		
3. Изплатени данъци		
4. Плащания по банкови и валутни операции		
5. Други плащания		
<b>Всичко плащания за стопанската дейност</b>	<b>0</b>	<b>0</b>
<b>V. Нетен паричен поток от стопанската дейност</b>	<b>0</b>	<b>0</b>
IV. Наличност на парични средства в края на периода	94	55
<b>V. ИЗМЕНЕНИЕ НА ПАРИЧНИТЕ СРЕДСТВА ПРЕЗ ПЕРИОДА</b>	<b>39</b>	<b>-39</b>

Дата: 02.03.2018 г.

Съставител:

Ръководител:







**ОТЧЕТ**  
за собствения капитал  
на сдружение "Професионална организация на болничните фармацевти в България"  
за 2017 г.

ПОКАЗАТЕЛИ	записан капитал	премии от емисии	резерв от последващи оценки	РЕЗЕРВИ				фин.резултат от минали години		текуща	ОБЩО
				законови	резерв от изкупени собств. Акции	резерв съгл. Учред. Акт	други резерви	неразпр. печалба	непокрита загуба	печалба / загуба	собствен капитал
	1	2	3	4	5	6	7	8	9	10	11
Салдо в началото на отчетния период							55				55
2. Промени в счетоводната политика											
3. Грешки											
4. Салдо след промените в счетоводната политика и грешки											
5. Изменение за сметка на собствениците, в т.ч. :											
--- увеличения											
--- намаления											
6. Финансов резултат за текущия период											
7. Разпределение на печалбата, в т.ч. :											
--- увеличения											
--- намаления											
8. Покриване на загуба											
9. Последващи оценка на активи и пасиви											
--- увеличение											
--- намаление											
10. Други изменения в собствения капитал								18			18
Салдо към края на отчетния период							73				73
11. Промени от преводи на годишни фин.отчети на предприятия в чужбина											
Собствен капитал към края на отчетния период							73				73

Дата:02.03.2018 г.

Съставител :   
Биляна СерафимоваРъководител:   
Велина Григорова



## ПРИЛОЖЕНИЕ

към годишния финансов отчет за 2017 г. на  
сдружение „Професионална организация на болничните фармацевти в България”

### 1. Представяне на сдружението и основни положения при изготвяне на годишните финансови отчети

„ПРОФЕСИОНАЛНА ОРГАНИЗАЦИЯ НА БОЛНИЧНИТЕ ФАРМАЦЕВТИ В БЪЛГАРИЯ ” е национална, доброволна, неправителствена, неполитическа, нерелигиозна организация в отрасъл на фармацевтите, работещи в болници и други лечебни заведения, която е регистрирана като юридическо лице съгласно Закона за юридическите лица с нестопанска цел.

Вписана е в регистъра на юридическите лица с нестопанска цел като сдружение с фирмено дело №7242/2006 г. на СГС , ЕИК по БУЛСТАТ 175116379 със седалище и адрес на управление: гр.София, бул. Драган Цанков 36, СТЦ Интерпред, ет.6, офис В602.

Целите на сдружението са:

- защита на професионалните интереси на членовете на организацията
- утвърждаване на висок морал и професионализъм у болничните фармацевти и всички нейни членове, свързани с болничната фармация
- издигане престижа на българската фармация и развитието и сътрудничество със сродни организации главно на европейско ниво и от страните, членки на Европейския съюз
- защита на интересите на хората, свързани със здравеопазването им и компетентната фармацевтична помощ.

Сдружението осъществява дейност в частна полза.

Съгласно чл.7 ал.2 от Устава организацията има за предмет на допълнителна стопанска дейност издателска дейност на брошури и материали, свързани с дейността ѝ. През периода 2017 г. сдружението няма извършена издателска дейност.

Сдружението отговаря на изискванията на чл.19, ал.2 от Закона за счетоводството за микропредприятие и при изготвяне на годишния финансов отчет прилага Националните счетоводни стандарти .

Съгласно чл.37, ал.1 от Закона за счетоводството годишния финансов отчет на сдружението не подлежи на задължителен независим финансов одит.

При избора на съставител на годишния финансов отчет на сдружението са спазени изискванията на чл.18 от Закона за счетоводството.

Сдружението не следва да подава годишна данъчна декларация по чл.92 от ЗКПО , тъй като през разглеждания период – 2017 г. не е извършвало стопанска дейност и всички реализирани приходи са от членски внос, дарения и по повод организацията и провеждането на Единадесетата национална конференция по болнична фармация .

Сдружение „Професионална организация на болничните фармацевти в България” не е регистрирано по ДДС съгласно чл.44 ал.1 т.2 от ЗДДС.

Ежегодно в срок до 31.03 , в съответствие с изискванията на Закона за статистиката , сдружението подава годишен отчет за дейността пред териториалното статистическо бюро.

Годишният отчет на сдружение „Професионална организация на болничните фармацевти в България се публикува в интернет в съответствие с изискванията на чл.38 , ал.1 , т.3 от Закона за счетоводството.

### **2 ОТЧЕТ ЗА ПРИХОДИТЕ И РАЗХОДИТЕ ЗА ПЕРИОДА 01.01. – 31.12.2017 г.**

**ОТЧЕТ**  
за приходите и разходите  
на сдружение "Професионална организация на болничните фармацевти в България"  
към 31.12.2017 г.

Наименование на разходите	Сума в лв.		Наименование на приходите	Сума в лв.	
	2017	2016		2017	2016
а	1	2	а	1	2
<b>I. РАЗХОДИ ЗА ДЕЙНОСТТА</b>			<b>I. ПРИХОДИ ОТ ДЕЙНОСТТА</b>		
A. Разходи за регламентирана дейност			A. Приходи от регламентирана дейност		
1. Дарения			1. Приходи от дарения под условие	1 100,00	3 350,00
2. Други разходи	64 763,53	101 929,55	2. Приходи от дарения без условие	0,00	0,00
<b>Всичко A:</b>	<b>64 763,53</b>	<b>101 929,55</b>	3. Членски внос	4 860,00	6 160,00
<b>Б. Административни разходи</b>	<b>2 192,85</b>	<b>3 369,54</b>	4. Други приходи	79 141,37	56 994,55
<b>Общо I:</b>	<b>66 956,38</b>	<b>105 299,09</b>	<b>Общо I:</b>	<b>85 101,37</b>	<b>66 504,55</b>
<b>II. ФИНАНСОВИ РАЗХОДИ</b>			<b>II. ФИНАНСОВИ ПРИХОДИ</b>		
3. Разходи за лихви			5. Приходи от лихви	0,00	0,11
4. Отрицателни разлики от операции с финансови активи и инструменти			6. Приходи от съучастия		
5. Отрицателни разлики от промяна на валутни курсове			7. Положителни разлики от операции с финансови активи и инструменти		
6. Други разходи по финансови операции			8. Положителни разлики от промяна на валутни курсове		
<b>Общо II:</b>	<b>0,00</b>	<b>0,00</b>	9. Други приходи от финансови операции		
<b>III. ИЗВЪНРЕДНИ РАЗХОДИ</b>	<b>0,00</b>	<b>0,00</b>	<b>Общо II:</b>	<b>0,00</b>	<b>0,11</b>
<b>IV. ЗАГУБА ОТ СТОПАНСКА ДЕЙНОСТ</b>	<b>0,00</b>	<b>0,00</b>	<b>III. ИЗВЪНРЕДНИ ПРИХОДИ</b>	<b>0,00</b>	<b>0,00</b>
<b>V. ОБЩО РАЗХОДИ</b>	<b>66 956,38</b>	<b>105 299,09</b>	<b>IV. ПЕЧАЛБА ОТ СТОПАНСКА ДЕЙНОСТ</b>	<b>0,00</b>	<b>0,00</b>
<b>VI. РЕЗУЛТАТ /ПЕЧАЛБА/</b>	<b>18 144,99</b>	<b>0,00</b>	<b>V. ОБЩО ПРИХОДИ</b>	<b>85 101,37</b>	<b>66 504,66</b>
<b>Всичко (V+VI)</b>	<b>85 101,37</b>	<b>105 299,09</b>	<b>VI. РЕЗУЛТАТ /ЗАГУБА/</b>	<b>0,00</b>	<b>38 794,43</b>
			<b>Всичко (V + VI)</b>	<b>85 101,37</b>	<b>105 299,09</b>



Общата сума на разходите, извършени през 2017 г. е 66 956,38 лв. Тя включва:

- **други разходи за регламентирана дейност** – 64 763,53 лв., в това число – 59 069,61 лв. за организация и провеждане на Единадесетата национална конференция по болнична фармация, 2 367,18 лв. платен членски внос за 2017 г. на Европейската асоциация на болничните фармацевти; 133,34 лв. за превод на документи, 3 193,40 лв. за командировъчни, трансфер от летището до хотела и хотелско настаняване във връзка с участие в Генералната асамблея на Европейската асоциация по болнична фармация в Малта,
- **административните разходи** за 2017 г. са 2 192,85 лв. и включват - платен хонорар за годишно счетоводно приключване и изготвяне на годишния финансов отчет за 2016 г., подаване на ГФО в НСИ – 1 150 лв., осигуровки по граждански договор за годишното приключване – 76,30, публикуване в интернет сайт на ГФО – 30 лв.; 324,55 лв. за банкови такси за поддръжка и обслужване на банковата сметка на сдружението, 480 лв. поддръжка на уебсайт за една година, 55 лв. разход за данък върху даренията – 5%, 72 лв. за електронен подпис на Председателя, 5 лв. такса на Софийски градски съд за удостоверение за актуално състояние.
- През 2017 г. сдружението няма извършени разходи за дарения на физически или юридически лица.

## 2.2 Приходи

Общата сума на приходите на сдружението за 2017 г. е 85 101,37 лв. Тя се формира от:

- **приходи от дарения под условие** – 1 100 лв от Б.Браун Медикал ЕООД - договор за дарение за такса регистрация на 20 членове на Единадесетата национална конференция по болнична фармация
- **приходи от членски внос** – 4 860 лв. от членове на сдружението
- **други приходи от регламентирана дейност** – 79 141,37 лв., от които 76 341,37 лв. са от спонсорство, платени такси за участие и регистрация в Единадесетата национална конференция по болнична фармация –от външни фирми и членове на сдружението, 2 800 лв. от образователна стипендия от Б.Браун Медикал за участие в Генерална Асамблея на ЕАНР в Малта 08.06-11.06.17.

## 2.3 Резултат от нестопанската дейност към 31.12.2017 г.

Към 31.12.2017 г. сдружението реализира **положителен резултат** от нестопанската си дейност и той е в размер на 18 144,99 лв. Резултатът е подобрен спрямо предходната година / към 31.12.2016 г. резултатът бе отрицателен в размер на 38 794,43 лв/, като това се дължи основно на увеличение на приходите за организиране на Единадесетата национална конференция - с 19 346,82 лв. и чувствителното ограничаване на разходите за регламентирана дейност с 37 166,02 лв.

## 3. БАЛАНС КЪМ 31.12.2017 Г.

ИН:175116379

**БАЛАНС**  
на сдружение "Професионална организация на болничните фармацевти в България"  
към 31.12.2017 г.

АКТИВ			ПАСИВ		
Раздели, групи, статии	Сума в лв.		Раздели, групи, статии	Сума в лв.	
	текуща година	предходна година		текуща година	предходна година
а	1	2	а	1	2
<b>А. ЗАПИСАН, НО НЕВНЕСЕН КАПИТАЛ</b>			<b>А. СОБСТВЕН КАПИТАЛ</b>		
<b>ОБЩО ЗА РАЗДЕЛ А:</b>	<b>0</b>	<b>0</b>	I. Записан капитал	0	0
<b>Б. НЕТЕКУЩИ АКТИВИ</b>			Общо за група I:	0	0
I. Нематериални активи			II. Премии от емисии		
Общо за група I:	0	0	Общо за група II:	0	0
II. Дълготрайни материални активи			III. Резерв от последващи оценки		
1. Машини и оборудване	0	0	Общо за група III:	0	0
Общо за група II:	0	0	IV. Резерви		
III. Дългосрочни финансови активи			в.т.ч Други резерви	73159,54	55014,55
Общо за група III:	0	0	Общо за група IV:	73159,54	55014,55
IV. Отсрочени данъци			V. Натрупана печалба/загуба от минали години		
Общо за група IV:	0	0	Общо за група V:	0	0
<b>ОБЩО ЗА РАЗДЕЛ Б:</b>	<b>0</b>	<b>0</b>	VI. Текуща печалба/загуба	0	0
			Общо за група VI:		
<b>В. ТЕКУЩИ АКТИВИ</b>			<b>ОБЩО ЗА РАЗДЕЛ А:</b>	<b>73159,54</b>	<b>55014,55</b>
I. Материални запаси			<b>Б. ПРОВИЗИИ И СХОДНИ ЗАДЪЛЖЕНИЯ</b>	<b>0</b>	<b>0</b>
Общо за група I:	0	0	<b>В. ЗАДЪЛЖЕНИЯ</b>		
II. Вземания	0	0	1. Други задължения	0	0
Общо за група II:	0	0	<b>ОБЩО ЗА РАЗДЕЛ В:</b>	<b>0</b>	<b>0</b>
III. Инвестиции			<b>Г. ФИНАНСИРАНИЯ И ПРИХОДИ ЗА БЪДЕЩИ ПЕРИОДИ</b>		
Общо за група III:	0	0		21300	0
IV. Парични средства	94459,54	55014,55			
Общо за група IV:	94459,54	55014,55			
<b>ОБЩО ЗА РАЗДЕЛ В:</b>	<b>94459,54</b>	<b>55014,55</b>			
<b>Г. РАЗХОДИ ЗА БЪД. ПЕРИОДИ</b>	<b>0</b>	<b>0</b>			
<b>Сума на актива (А+Б+В+Г)</b>	<b>94459,54</b>	<b>55014,55</b>	<b>Сума на пасива (А+Б+В+Г)</b>	<b>94459,54</b>	<b>55014,55</b>



Като следствие на реализирания положителен финансов резултат от нестопанската дейност за 2017 г. е увеличен собствения капитал на сдружението към 31.12.2017 г. с 18 144,99 лв. , както и наличните парични средства по банкова сметка .

Като приход за бъдещ период е отчетено целево дарение през 2017 г. от Амджен България ЕООД за участие на 6 делегата в 23-ти конгрес на ЕАНР през м.03.2018 г. в Швеция в размер на 21 300 лв.

Съставител:  
Биляна Серафимова



Представяващ:  
Велина Григорова

